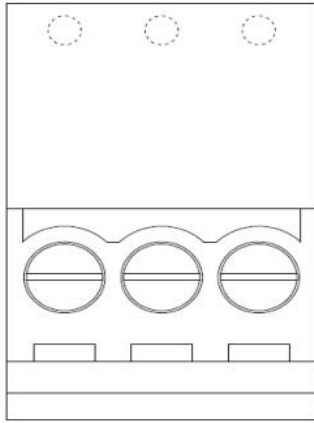


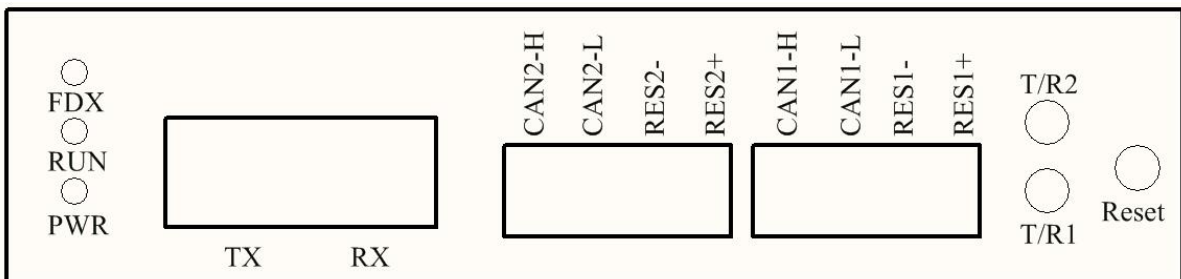
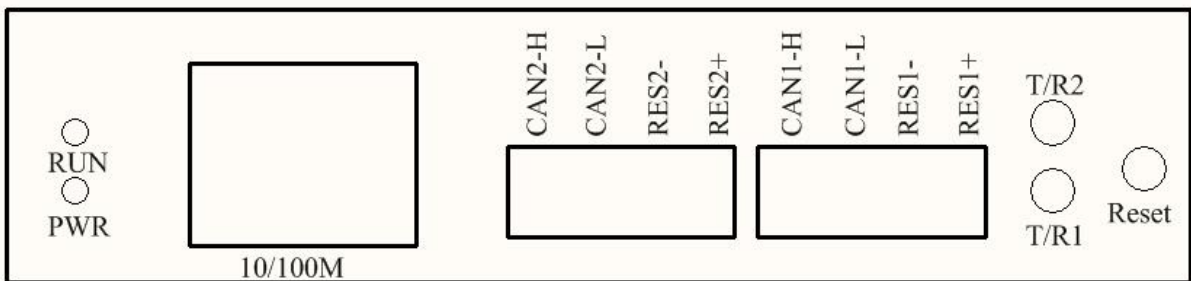
UT-6502

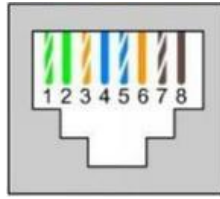
TC /I 100M 2 CANBU

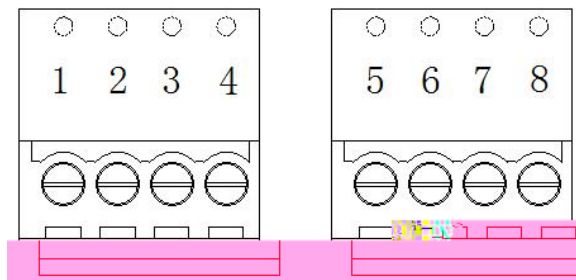


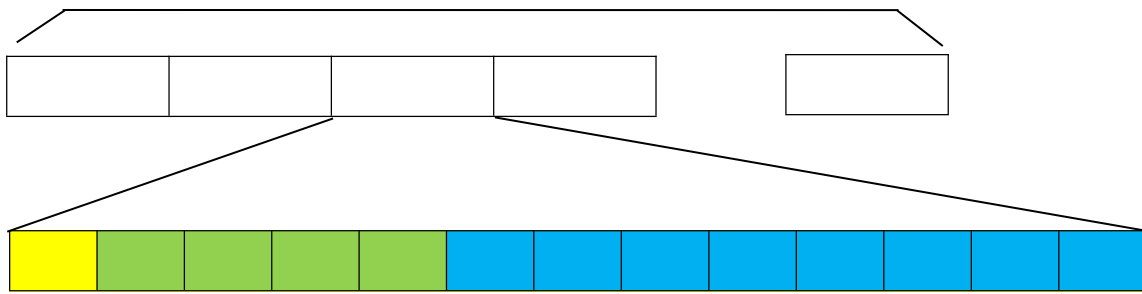
V+ ⊕ GND

引脚名称	功能说明
V+	电源正极
GND	电源负极
⊕	大地









--	--	--	--	--	--	--	--	--	--	--	--	--	--

--	--	--	--	--	--	--	--	--	--	--	--	--	--

请登录

username

admin

password

•••••

Sign In

系统首页

CAN1端口

CAN2端口

IP配置

固件升级

设备管理

设备初始化参数

设备名称 UT-6502	版本号 1.3.6	IP地址 192.168.1.125	MAC地址 90-7E-BA-64-4D-55
------------------------	---------------------	------------------------------	-----------------------------------

CAN1端口参数

波特率	125kBit/s
模块CAN接口封装模式	CAN透明传输
发送CAN帧ID	0X00000001
CAN帧格式	标准帧
CAN帧封装时间	0 秒
模块端口号	5000
远程设备端口号	5001
模块TCP/IP通信模式	UDP
模块TCP/IP工作模式	Server
远程服务器IP地址	192.168.1.176

CAN2端口参数

波特率	125kBit/s
模块CAN接口封装模式	CAN透明传输
发送CAN帧ID	0X00000001
CAN帧格式	标准帧
CAN帧封装时间	0 秒
模块端口号	6000
远程设备端口号	6001
模块TCP/IP通信模式	UDP
模块TCP/IP工作模式	Server
远程服务器IP地址	192.168.1.176

Serial Device Server 192.168.1.125

系统首页

CAN1端口

CAN2端口

IP配置

固件升级

设备管理

端口参数 滤波 TCP状态

模式 标准帧组ID滤波 起始帧ID 0x 5 结束帧ID 0x 5 添加

模式	滤波类型	起始帧ID	结束帧ID	操作
0	标准帧组ID滤波	0x1	0x2	×
1	标准帧组ID滤波	0x5	0x5	×

使能滤波 提交

Serial Device Server 192.168.1.125/can1page

IOTEK UT-6502

系统首页

CAN1端口

CAN2端口

IP配置

固件升级

设备管理

端口参数 滤波 TCP状态

IP地址	端口	状态	tx	rx
192.168.1.115	50295	connected	10168	9832

Serial Device Server x +

192.168.1.125/can1page

IOTEK UT-6502

系统首页

CAN1端口

CAN2端口

IP配置

固件升级

设备管理

端口参数 滤波 TCP状态

IP地址	端口	状态	tx	rx
192.168.1.115	50588	connected	6856	6872

Serial Device Server x +

192.168.1.125/ipPage

系统首页

CAN1端口

CAN2端口

IP配置

固件升级

设备管理

IP地址配置

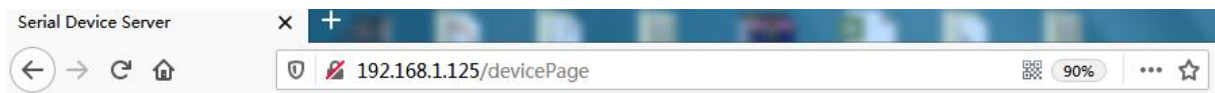
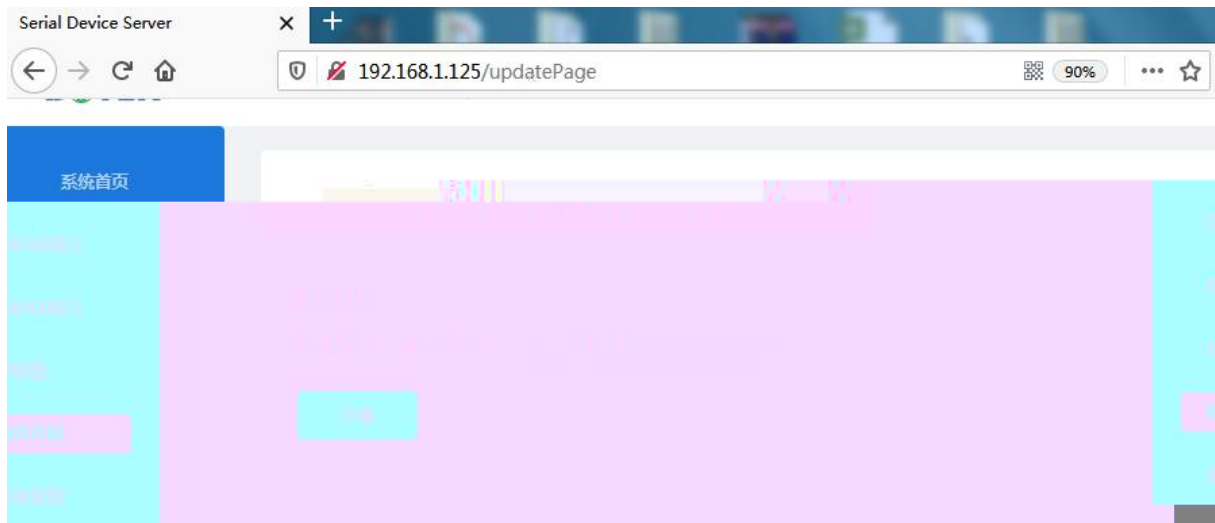
IP模式设置: Static IP

静态IP地址: 192.168.1.125

子网掩码: 255.255.255.0

网关: 192.168.1.1

取消 应用



IOTEK UT-6502

系统首页

CAN1端口

CAN2端口

IP配置

固件升级

设备管理

设备名称

UT-6502

修改密码

旧密码

新密码

复位

初始化值

重启配置

重启配置

