




DB9针型: RS-485/RS-422输出信号引脚分配(Port1, PortA, PortB)


DB9 针型	输出信号	RS-422全双工接线	RS-485半双工接线
1	T/R+	发(A+)	RS-485 (B-)
2	T/R-	发(B-)	RS-485 (A+)
3	RXD+	收(A+)	空
4	RXD-	收(B-)	空
5	GND	地线	地线
6	NC		
7	NC		
8	NC		
9	NC		

转接线输出口



DB9I-5

/

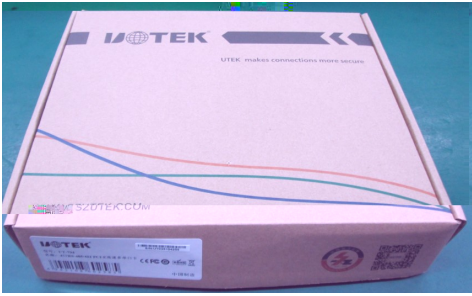


0

”



\*\*



+.) +). ..

3

\*+

\* ( (

\*-

\*.