

**UT-6504-FD**

**TCP/IP    4    CANFD BUS**

**2**

✧

✧

✧

✧

✧

✧

✧

✧

✧

✧

✧

✧

✧

✧

✧

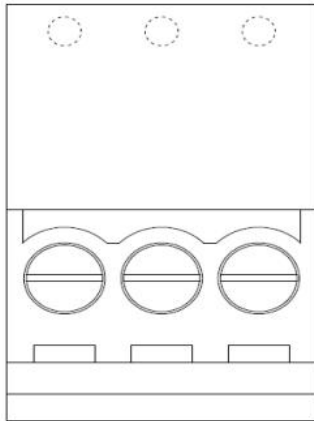
✧

~

~

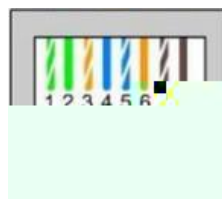
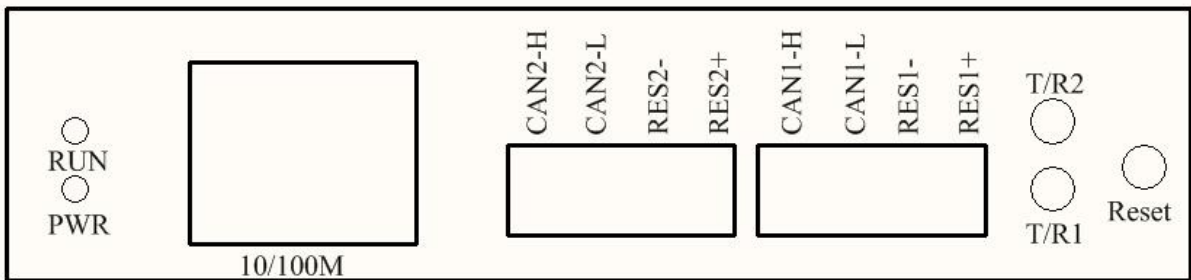
**3**

4

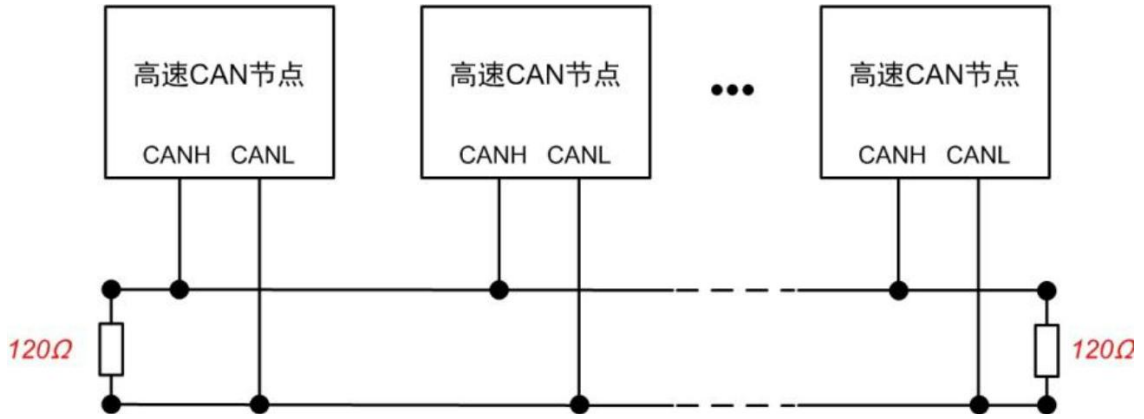


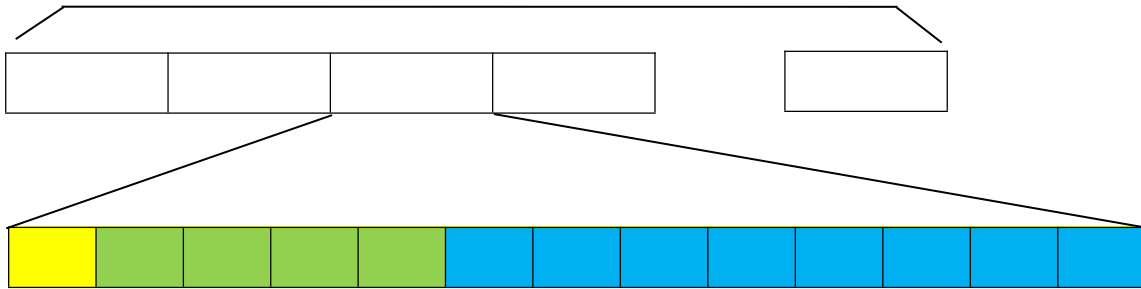
V+ ⊕ GND

引脚名称	功能说明
V+	电源正极
GND	电源负极
⊕	大地

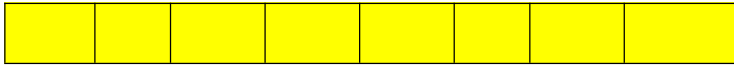










🌐 192.168.1.125

此网站要求您登录。

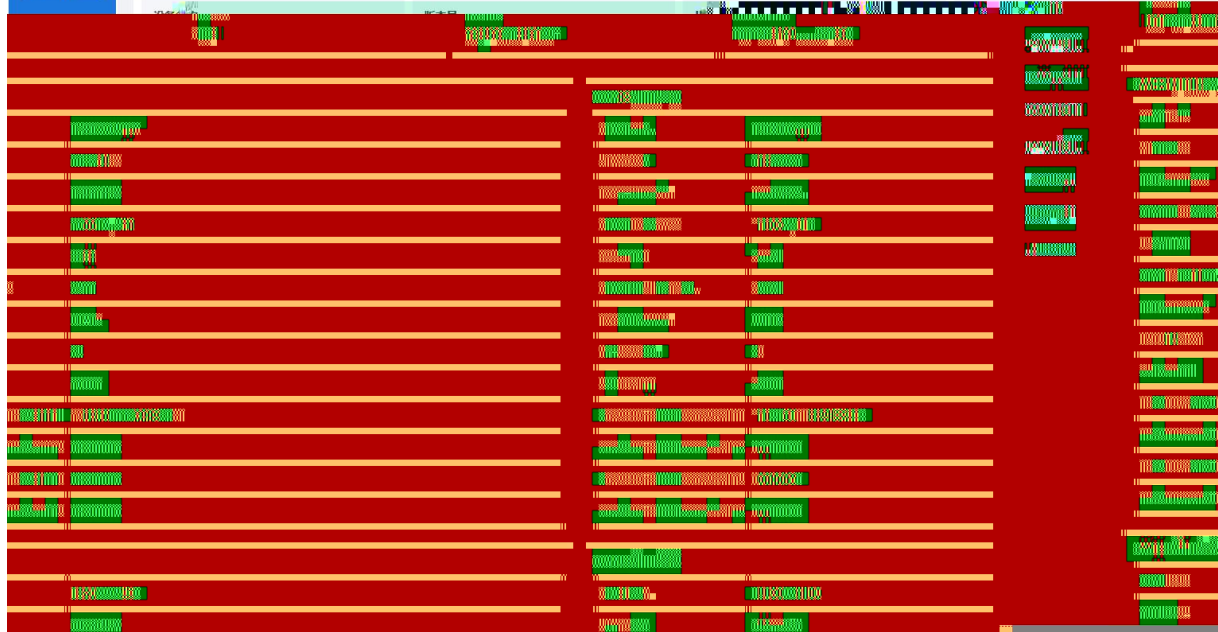
用户名

密码

← → 🔍 192.168.1.125

**IOTEK CAN**

系统首页 | 设备初始化参数





系统首页

IP设置

CAN1端口

CAN2端口

CAN3端口

CAN4端口

高级设置

端口参数 滤波

滤波类型 扩展帧组ID滤波 起始帧ID 0x 12345670 结束帧ID 0x 12345678 添加

编号	滤波类型	起始帧ID	结束帧ID	操作
1	标准帧组ID滤波	110	120	✖
2	扩展帧组ID滤波	12345670	12345678	✖

使能滤波

设计管理

管理订单



IOTEK CAN

系统首页

固件升级

CAN1端口

CAN2端口

CAN3端口

CAN4端口

高级设置

模块管理

固件升级

固件升级

静态IP

IP地址	192	. 168	. 1	. 125	(0~255)
子网掩码	255	. 255	. 255	. 0	(0~255)
网关	192	. 168	. 1	. 1	(0~255)

取消 应用


IOTEK CAN

系统首页

IP设置

CAN1端口

CAN2端口

CAN3端口

CAN4端口

高级设置

模块管理

固件升级

固件升级：如确认升级固件请点击升级！

固件升级：如确认升级固件请点击升级！

文件位置 选择文件 未选择任何文件

升级

系统首页

IP设置

CAN1端口

CAN2端口

CAN3端口

CAN4端口

高级设置

模块管理

固件升级

### 重启设备

重启设备

重启设备

← → ↻ 192.168.1.125

系统首页

IP设置

CAN1端口

CAN2端口

CAN3端口

CAN4端口

高级设置

模块管理

固件升级

### 高级设置

设备名称

用户名

密码

